

竹下市政

前期基本計画重点プロジェクト
2012年～2016年

①地域経済活性化プロジェクト

②安全・安心プロジェクト

③子どもすこやかプロジェクト

④健康づくりプロジェクト

⑤活躍支援プロジェクト

中村市政

後期基本計画重点プロジェクト
2017年～2021年

①地域活性化プロジェクト

②快適安心プロジェクト

③子どもすこやかプロジェクト

④暮らし支え合いプロジェクト

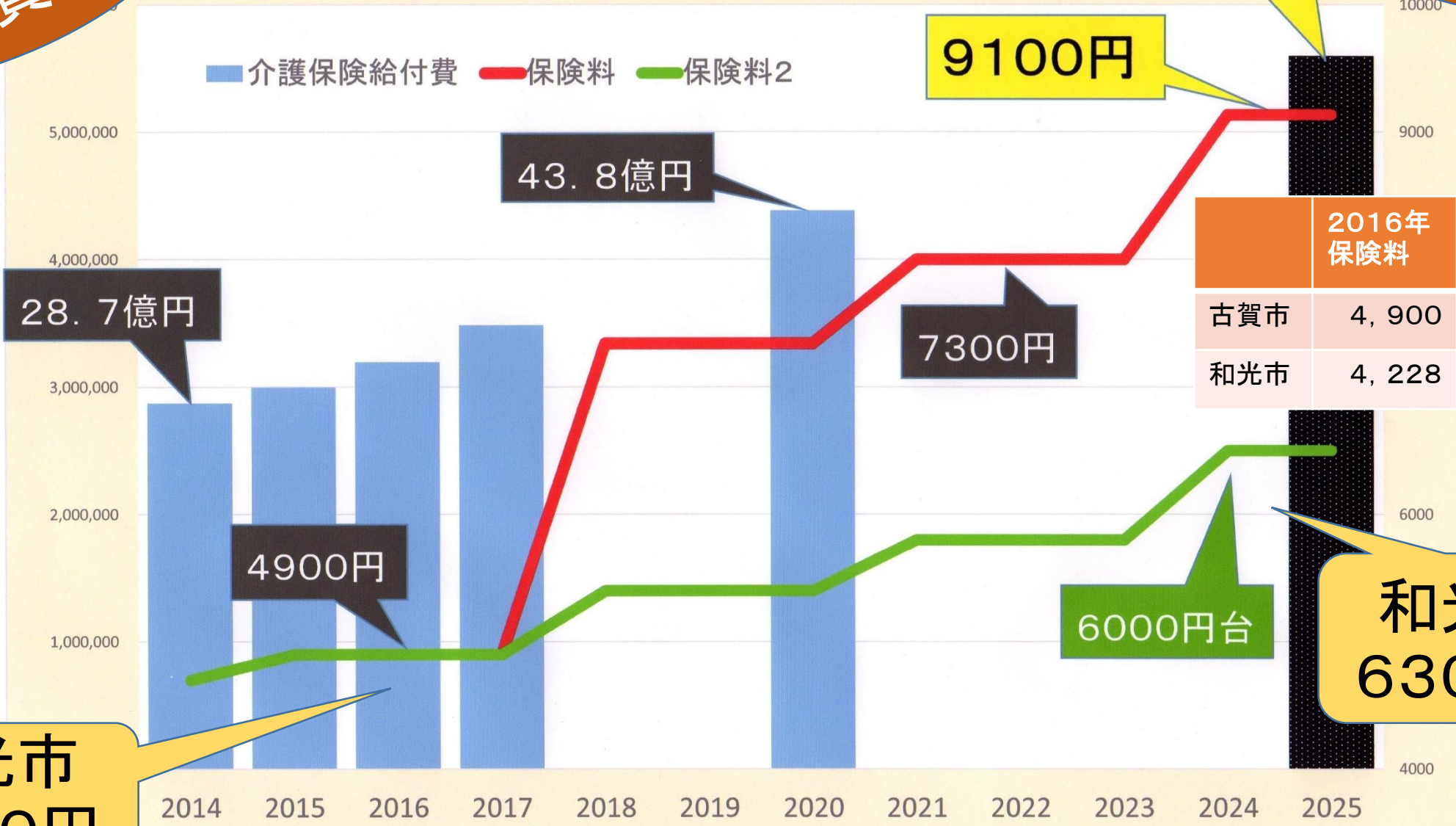
⑤生涯活躍プロジェクト

古賀市

介護給付費と保険料の推計

2025年
問題

2015年9月議会の私の一般質問で2025年の保険料推計を確認しました。



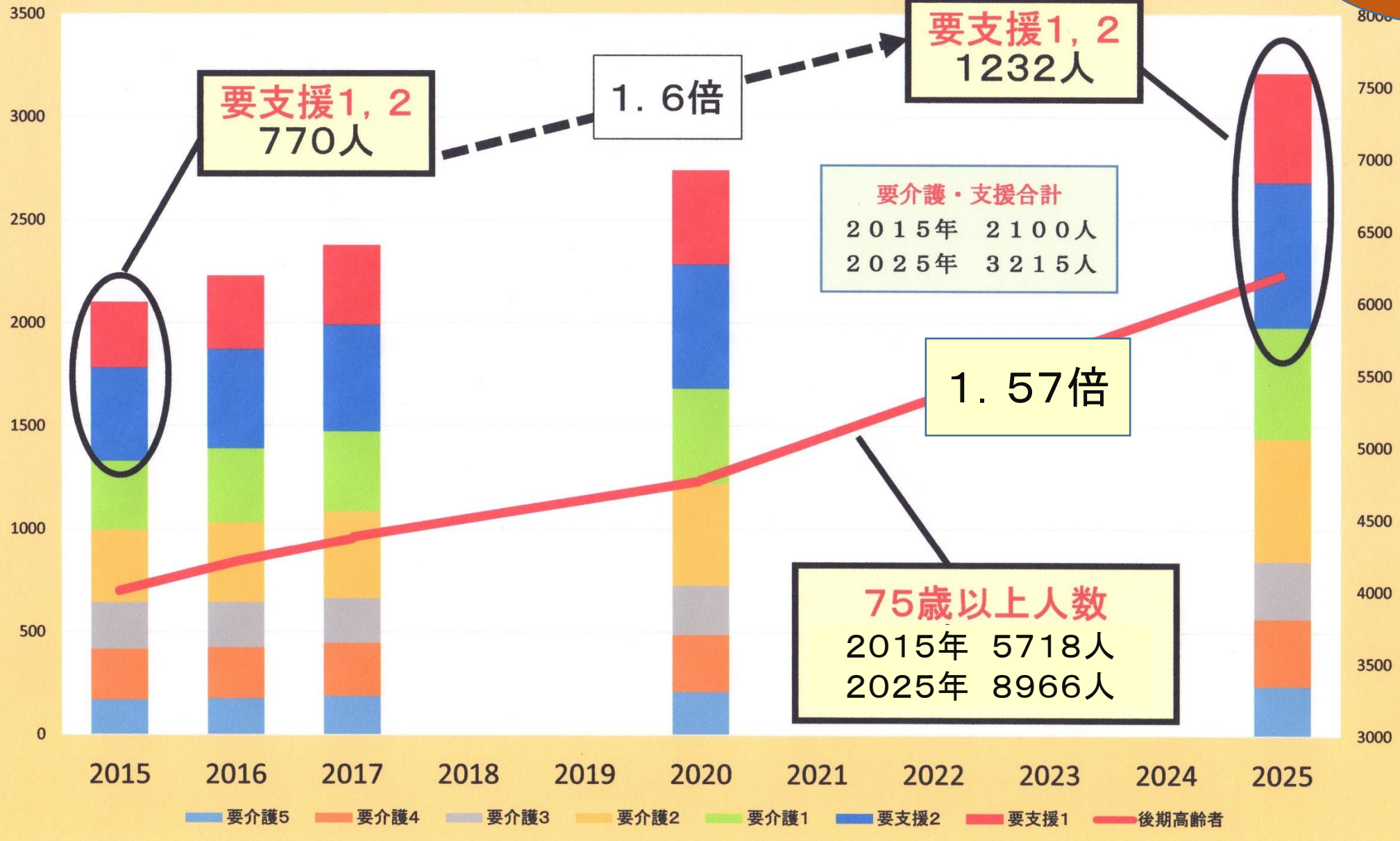
	2016年 保険料	2025年 保険料推計
古賀市	4,900	9,100
和光市	4,228	6,300

和光市
4300円

和光市
6300円

2025年問題・古賀市の要介護・支援の人数推計

2025年問題



中村市政

後期基本計画重点プロジェクト
2017年～2021年

①地域活性化プロジェクト

②快適安心プロジェクト

③子どもすこやかプロジェクト

④暮らし支え合いプロジェクト

⑤生涯活躍プロジェクト

健康と地域 ビジョン

①健康で安心して暮らせるまち

②子育て、子育ち、若者の希望

③にぎわいと活力・農商工連携

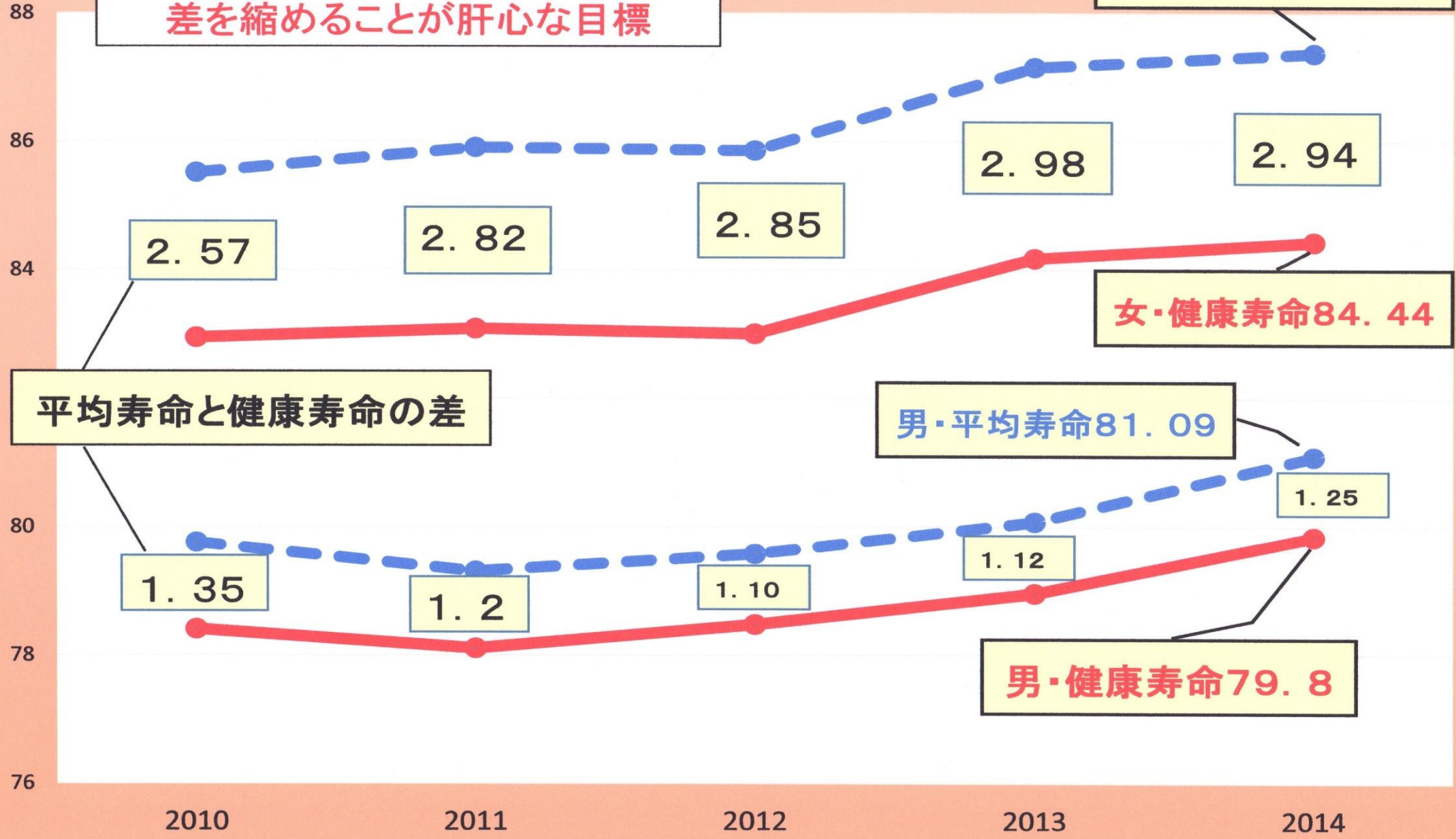
④防災・防犯・環境・平和

⑤文化・スポーツ・生涯学習

⑥計画的行財政運営・市民参画

古賀市・健康寿命と平均寿命の推移

差を縮めることが肝心な目標



2016年9月議会の私の一般質問で古賀市の健康寿命の数値を確認しました。

平均寿命と健康寿命の差

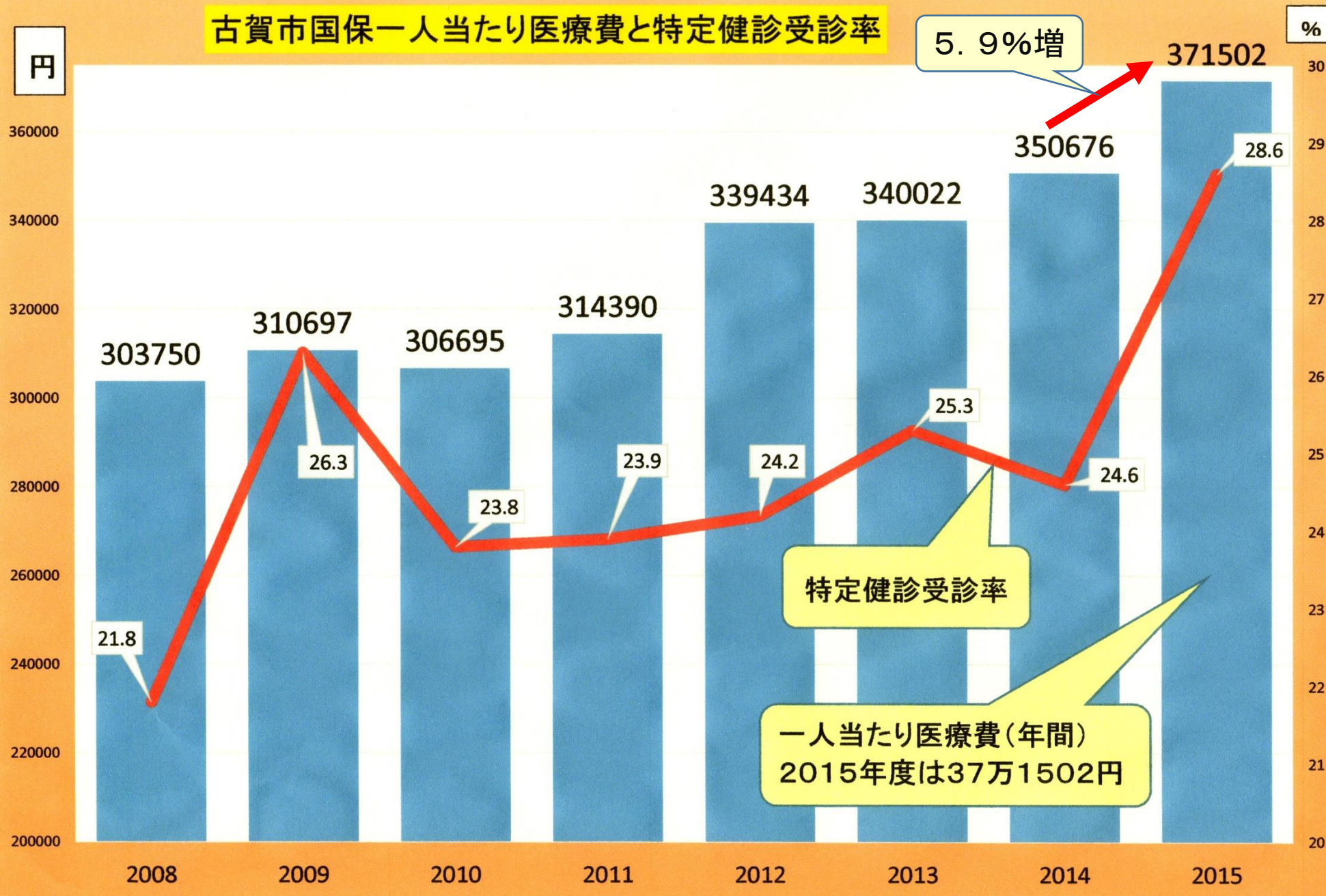
女・平均寿命87.38

女・健康寿命84.44

男・平均寿命81.09

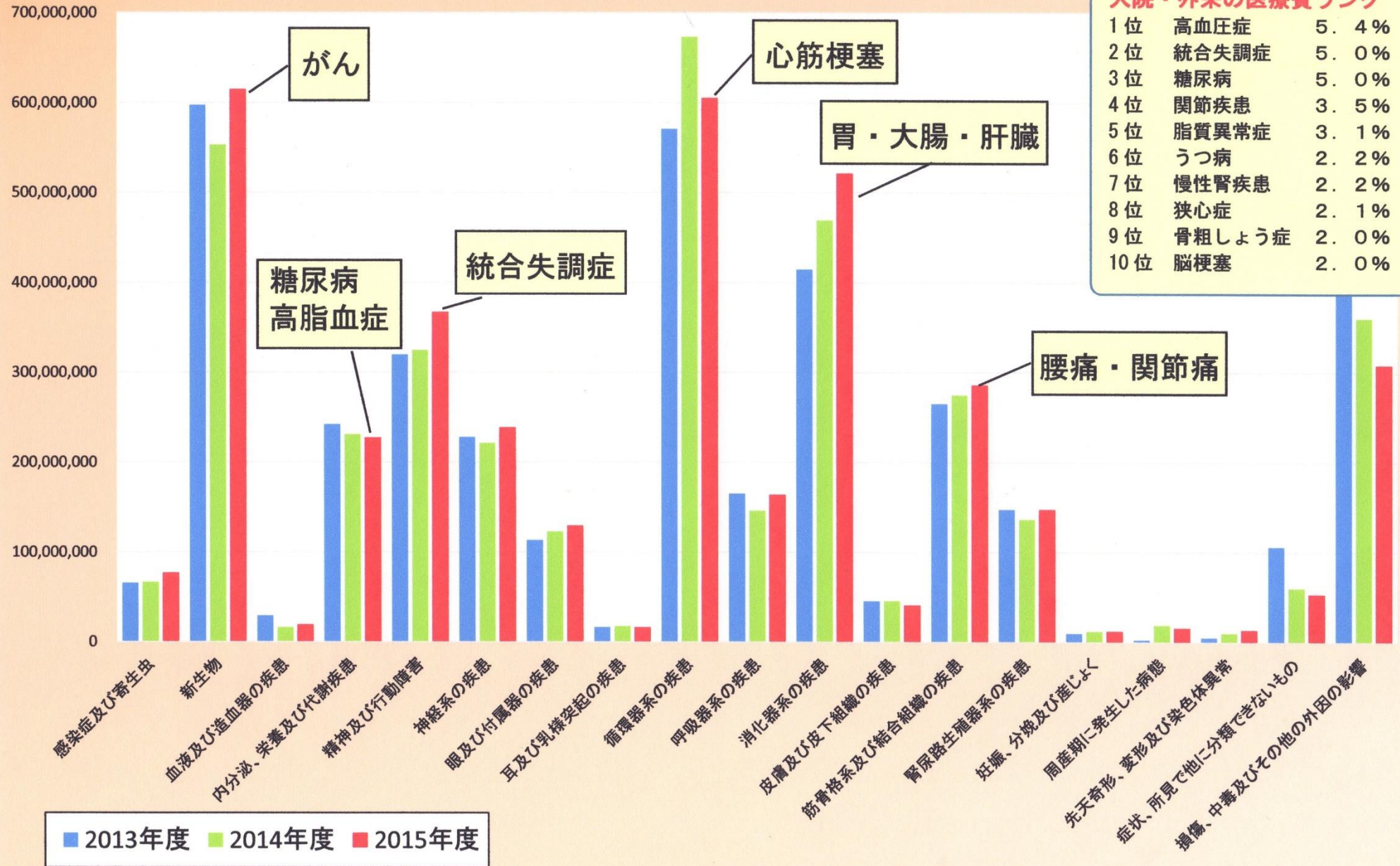
男・健康寿命79.8

古賀市国保一人当たり医療費と特定健診受診率



医療費の推移を把握・分析し、
対策を講じる体制の確立が必要

古賀市・疾病別の診療費の推移(2013年度～2015年度)

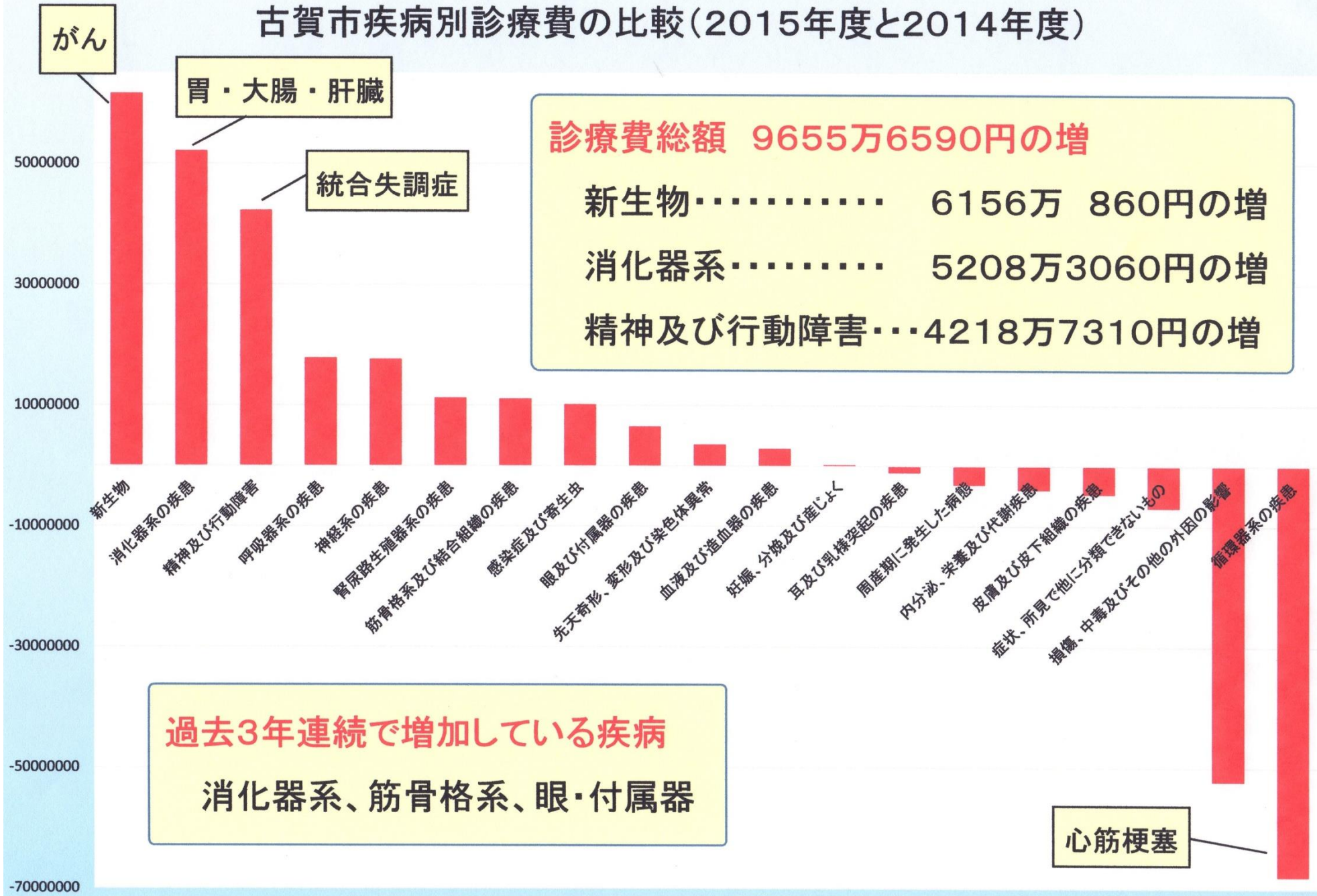


疾病別	2013年度	2014年度	2015年度
感染症及び寄生虫	60,000,000	65,000,000	75,000,000
新生物	590,000,000	550,000,000	610,000,000
血液及び造血器の疾患	25,000,000	15,000,000	20,000,000
内分泌、栄養及び代謝疾患	240,000,000	230,000,000	230,000,000
精神及び行動障害	320,000,000	325,000,000	365,000,000
神経系の疾患	230,000,000	220,000,000	240,000,000
眼及び付属器の疾患	110,000,000	120,000,000	130,000,000
耳及び乳様突起の疾患	15,000,000	15,000,000	15,000,000
循環器系の疾患	565,000,000	670,000,000	605,000,000
呼吸器系の疾患	165,000,000	145,000,000	165,000,000
消化器系の疾患	415,000,000	465,000,000	520,000,000
皮膚及び皮下組織の疾患	40,000,000	40,000,000	35,000,000
筋骨格系及び結合組織の疾患	260,000,000	270,000,000	285,000,000
泌尿生殖器系の疾患	145,000,000	135,000,000	145,000,000
妊娠、分娩及び産じょく	5,000,000	5,000,000	5,000,000
周産期に発生した病態	1,000,000	15,000,000	10,000,000
先天奇形、変形及び染色体異常	2,000,000	5,000,000	10,000,000
症状、所見で他に分類できないもの	100,000,000	55,000,000	45,000,000
損傷、中毒及びその他の外因の影響	405,000,000	355,000,000	305,000,000

入院・外来の医療費ランク

1位	高血圧症	5.4%
2位	統合失調症	5.0%
3位	糖尿病	5.0%
4位	関節疾患	3.5%
5位	脂質異常症	3.1%
6位	うつ病	2.2%
7位	慢性腎疾患	2.2%
8位	狭心症	2.1%
9位	骨粗しょう症	2.0%
10位	脳梗塞	2.0%

古賀市疾病別診療費の比較(2015年度と2014年度)



診療費総額 9655万6590円の増

新生物..... 6156万 860円の増

消化器系..... 5208万3060円の増

精神及び行動障害...4218万7310円の増

過去3年連続で増加している疾病

消化器系、筋骨格系、眼・付属器

心筋梗塞

2016年度

- ▶ [市長記者会見2016年11月21日\[動画版\]](#)
- ▶ [市長記者会見2016年11月7日\[動画版・テキスト版\]](#)
- ▶ [市長記者会見2016年10月24日\[動画版・テキスト版\]](#)
- ▶ [市長記者会見2016年10月5日\[動画版・テキスト版\]](#)
- ▶ [市長記者会見2016年8月24日\[動画版・テキスト版\]](#)
- ▶ [市長記者会見2016年8月2日\[動画版・テキスト版\]](#)
- ▶ [市長記者会見2016年7月13日\[動画版・テキスト版\]](#)
- ▶ [市長記者会見2016年6月30日\[動画版・テキスト版\]](#)
- ▶ [市長記者会見2016年6月6日\[動画版・テキスト版\]](#)
- ▶ [市長記者会見2016年5月23日\[動画版・テキスト版\]](#)
- ▶ [市長記者会見2016年5月9日\[動画版・テキスト版\]](#)
- ▶ [市長記者会見2016年4月19日\[動画版・テキスト版\]](#)
- ▶ [市長記者会見2016年4月7日\[動画版・テキスト版\]](#)

- 市長記者会見
- ▶ [市長記者会見\(ライブ中継\)](#)
- ▶ [市長記者会見ライブ中継](#)
- ▶ [2016年度](#)

このページのトップに戻る

長野県松本市
市長記者会見

動画で公開

